

Was ist GotCourts?

GotCourts ist eine Internetplattform, die Tennisspielern (= Benutzer) das Reservieren von Tennisplätzen anlagenübergreifend ermöglicht. Das heisst: Der Spieler hat ein Benutzerkonto, mit dem er seinem Hobby auf verschiedenen Anlagen nachgehen kann.

Was sind die Systemanforderungen für den Gebrauch von GotCourts?

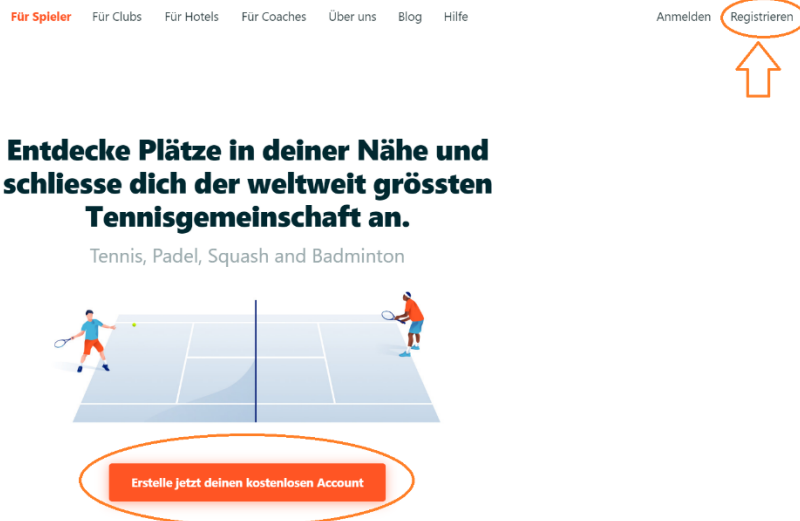
Damit du die GotCourts-Plattform mit all ihren Funktionen optimal nutzen kannst, solltest du einen der folgenden Browser verwenden:

- Chrome (kostenlos herunterladen: <http://www.google.ch/intl/de/chrome/browser/>)
- Firefox (kostenlos herunterladen: <http://www.mozilla.org/de/firefox/new/>)
- Safari Version 7 oder höher
- Internet Explorer Version 9 oder höher

Wie eröffne ich ein Benutzerkonto?


Rufe die Seite www.gotcourts.com oder die App GotCourts auf und klicke im Hauptmenü oben rechts auf „Registrieren“.

- Du kannst unten auf „Erstelle jetzt deinen kostenlosen Account“ klicken.



- Gib im daraufhin erscheinenden Dialogfenster alle erforderlichen Informationen an und klicke auf „Registrieren“.

Registrieren



Vorname

Nachname

E-Mailadresse

Passwort Mindestens 8 Zeichen

Indem du auf Registrieren klickst, erklärst du dich mit unseren [Nutzungsbedingungen](#) einverstanden und bestätigst unsere [Datenverwendungsrichtlinien](#).

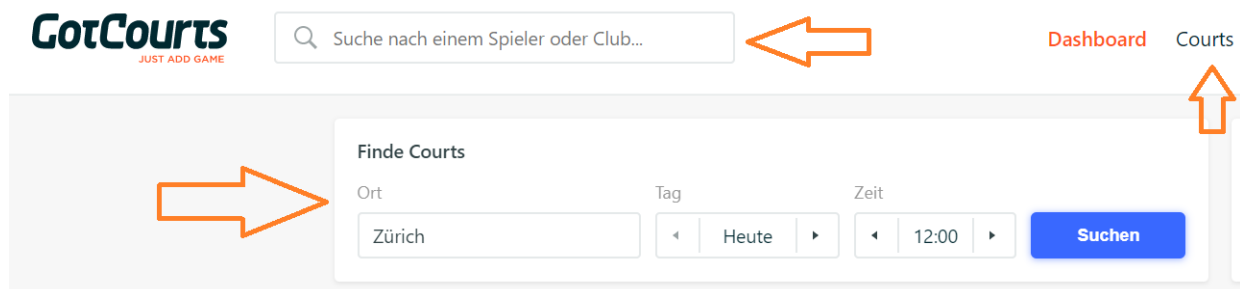
Registrieren

oder [Mit Facebook anmelden](#) / [Mit Google anmelden](#)

Wie kann ich einen Platz suchen?

Nachdem du dich erfolgreich angemeldet hast, kannst du bereits auf der Dashboard-Seite die Such- oder „Find Courts“ - Option benutzen.

Du kannst auch die Option „Courts“ wählen.



GotCourts JUST ADD GAME

Suche nach einem Spieler oder Club...

Dashboard Courts

Finde Courts

Ort Tag Zeit **Suchen**

Nun alle erforderlichen Informationen eingeben und auf „Suchen“ klicken.

Weitere Fragen und Antworten findest Du unter:

<https://support.gotcourts.com/hc/de/categories/200098362-Tennisspieler-und-Spielerinnen>

